



Creditreform Wien

Auftragsnummer 116104966
 Seite 1 von 9

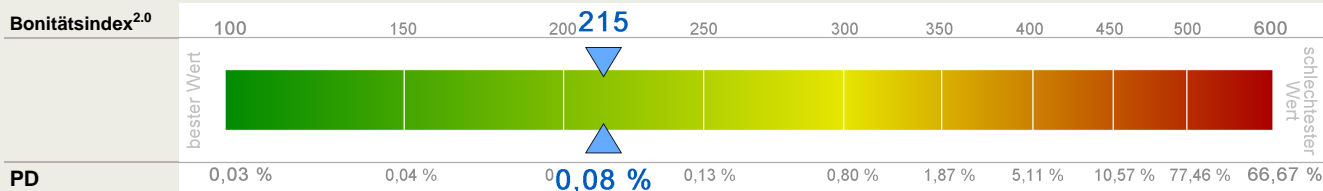
Max Mustermann GmbH	Crefonummer 911000001
----------------------------	------------------------------

Firmenidentifikation

Max Mustermann GmbH Muthgasse 36-40 1190 Wien Österreich	Telefon Telefax E-Mail Internet Mobil	+43 1 2186220-500 +43 1 1234567-123 office@mustermann.at www.mustermann.at +43 699 12345678
---	---	---

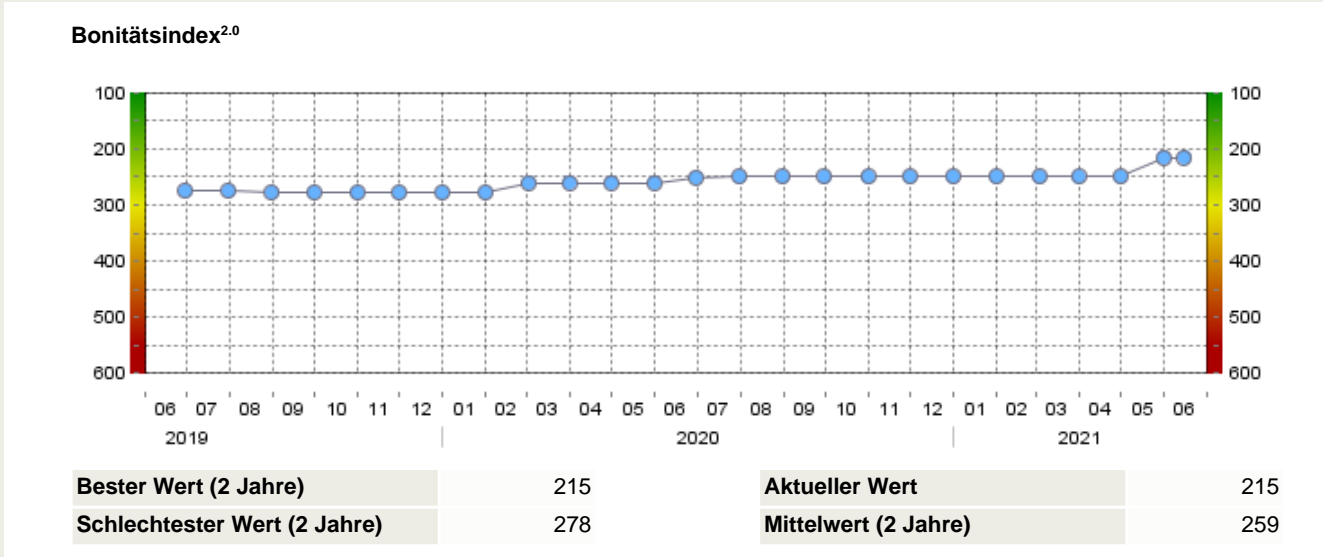
Crefonummer 911000001	Handelsgericht Wien FN 1221 b
Handelsname MusterMax	Steuernummer 123/4567
Firmenstatus aktiv	USt-ID Nr. AT U12345678

Bonität



Der Bonitätsindex^{2.0} 215 bedeutet "gute Bonität".
 Die PD (Probability of Default) gibt die Wahrscheinlichkeit an, dass ein Kreditnehmer innerhalb eines Jahres gemäß Basel II-Kriterien ausfällt. Übertragen auf Creditreform gelten der Bonitätsindex 500 und 600 als Ausfall.
 Die PD beträgt für diese Bonität 0,08%. Der Durchschnitt in Österreich liegt bei 0,66% (Stand: März 2021).

Bonitätsentwicklung der vergangenen 2 Jahre



Zahlungsweise und Krediturteil

Zahlungsweise	Innerhalb vereinbarter Ziele.	(22)
Krediturteil	Kredite und Geschäftsverbindung sind zulässig.	(21)
Kreditlimit in EUR	35.000,00	



Strukturdaten

Rechtsform

Gesellschaft mit beschränkter Haftung
 Rechtsform-PD: 0,79% (gering)
 Die PD (Probability of Default / Ausfallwahrscheinlichkeit) zur Rechtsform gibt die Wahrscheinlichkeit an, dass ein Unternehmen mit dieser Rechtsform innerhalb eines Jahres ausfällt. (Stand: März 2021)

Gründung

28.04.2005 als Gesellschaft mit beschränkter Haftung
 Unternehmensalter: 16 Jahre
 Unternehmensalter-PD: 0,36% (gering)
 Die PD (Probability of Default / Ausfallwahrscheinlichkeit) zum Unternehmensalter gibt die Wahrscheinlichkeit an, dass ein Unternehmen mit diesem Unternehmensalter innerhalb eines Jahres ausfällt. (Stand: März 2021)

Firmenbuch

28.04.2005, HG 1030 Wien, FN 1221 b
 letzte veröffentlichte Eintragung am 22.08.2019 (Einreichung Jahresabschluss)

Historie

Datum	Grund	Veränderung
	Sitzverlegung	Verlegung von: 1190 Wien, Döblinger Hauptstrasse 36-44
	Sitzverlegung	Verlegung von: 1190 Wien, Muthgasse 39-41
	Sitzverlegung	Verlegung von: 1190 Wien, Mustermannstr. 1
28.04.2005	Ersteintragung	als Ges.m.b.H., HG 1030 Wien, FN 1221 b

Geschäftsführung und Vertretungsbefugnisse

Crefonummer	Name / Adresse / Status	beteiligt seit	Vertretungsbefugnis
Geschäftsführer			
9110509872	Maximilian Mustermann, geb. 10.07.1958 2331 Vösendorf, Klausengasse 25	23.07.2013	gemeinsam vertretungsberechtigt mit einem weiteren Geschäftsführer
9110696260	Mag. Maximilain Mustermann, geb. 15.01.1960 7400 Oberwart, Grazer Str. 1a	30.05.2005	gemeinsam vertretungsberechtigt mit einem weiteren Geschäftsführer

Standorte

Adressbereich	Anschrift	Telefon
Niederlassung		
	1190 Wien, Nussdorfer Lände 28	

Geschäftstätigkeit

Eingetragener Gegenstand

Produktion und Vertrieb von Maschinen für die
 Bekleidungsindustrie, insbesondere Formbügelpressen;



Klassifikation der Wirtschaftszweige, Ausgabe 2008

ÖNACE 2008	Beschreibung	Rang	PD
28.94	Herstellung von Maschinen für die Textil- und Bekleidungsherstellung und die Lederverarbeitung	1	0 %
46.69	Großhandel mit sonstigen Maschinen und Ausrüstungen	2	0,34 %

Die PD (Probability of Default / Ausfallwahrscheinlichkeit) von 0,00 % beschreibt ein geringes Ausfallrisiko von Firmen dieser Branche. Bis 1,50 % bezeichnen wir das Risiko als gering, ab 3,00 % wird es als hoch bewertet. Der Durchschnitt über alle Branchen in Österreich liegt bei 0,66 %. (Stand: März 2021)

Marken

Musterpresse

Geschäftszahlen

Mitarbeiter und Umsatz

	Geschäftsjahr				
	2020	2019	2018	2017	2016
Mitarbeiter					
Gewerbliche Mitarbeiter	5	5	9	10	9
Angestellte	15	25	16	13	11
Gesamt	20	30	25	23	20

	Geschäftsjahr				
	2020	2019	2018	2017	2016
Umsatzart					
Umsatz	3.239.766 EUR	3.214.452 EUR	3.239.766 EUR	3.214.452 EUR	3.239.766 EUR

Import / Export

	Import	Export
Quote	25 %	30 %
Länder	Deutschland, Tschechien	Deutschland, Italien

Immobilien

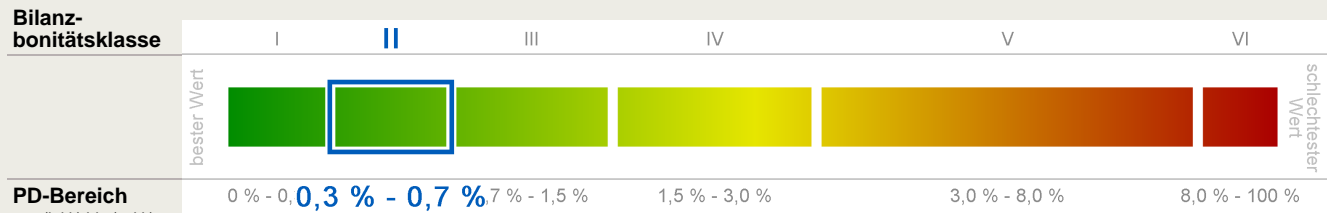
Immobilienart	Anschrift		Verkehrswert	Belastung
	Grundstücks-	Betriebsfläche	Versicherung	Eigentumsanteil
Betriebsanwesen	1190 Wien, Mustermannstr. 1			100 %

(Grundbuchseinsicht vorbehalten)



Unternehmensbilanz

Bilanzbonität zum 31.12.2020



PD-Bereich
 von (inkl.) bis (exkl.)

Die Bilanzbonitätsklasse II bedeutet "gute bis zufriedenstellende Bonität".

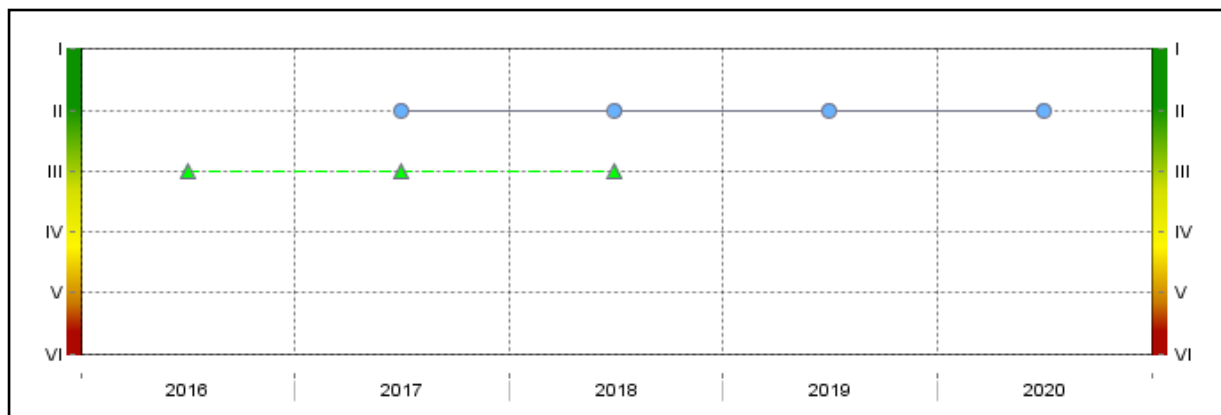
Die PD (Probability of Default / Ausfallwahrscheinlichkeit) gibt die Wahrscheinlichkeit an, dass ein Kreditnehmer innerhalb eines Jahres gemäß Basel-II-Kriterien ausfällt. Der Durchschnitt in Österreich liegt bei 0,66 %. (Stand: März 2021)

Hinweis



Die Bilanzbonitätsbewertung basiert ausschließlich auf Jahresabschlussinformationen. Deshalb ist es möglich, dass die hieraus resultierende Ausfallwahrscheinlichkeit von der Ausfallwahrscheinlichkeit des Creditreform-Bonitätsindex^{2.0} abweicht.

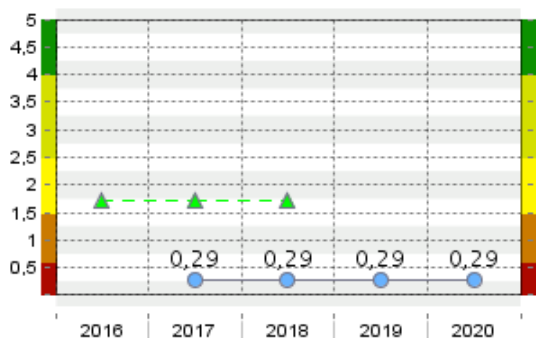
Bilanzbonitätsentwicklung



● Bilanzbonitätsentwicklung des Unternehmens ▲ Branchendurchschnitt (Branche 2894)

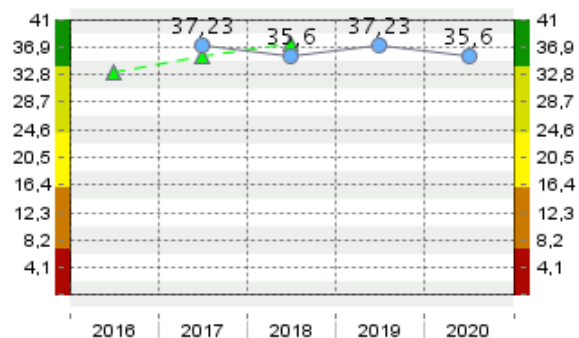
Kennzahlenanalyse

Kapitalumschlag



Der Kapitalumschlag gibt Aufschluss über die Produktivität des eingesetzten Kapitals. Je höher die Umschlaghäufigkeit, desto schneller fließt das Kapital wieder in das Unternehmen zurück.

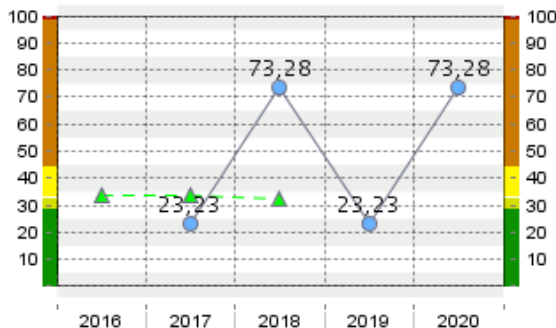
Eigenkapitalquote (%)



Die Eigenkapitalquote zeigt, wie hoch der Anteil des Eigenkapitals am Gesamtkapital ist. Je höher die Eigenkapitalquote, umso höher ist die finanzielle Stabilität.

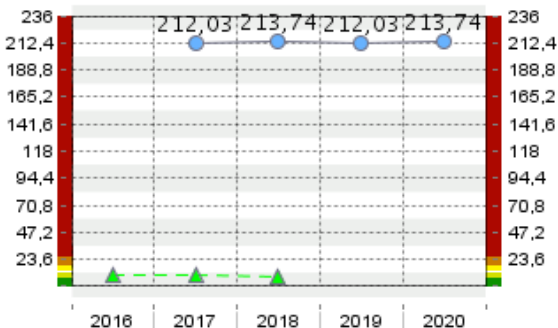


Lieferantenziel (Tage)



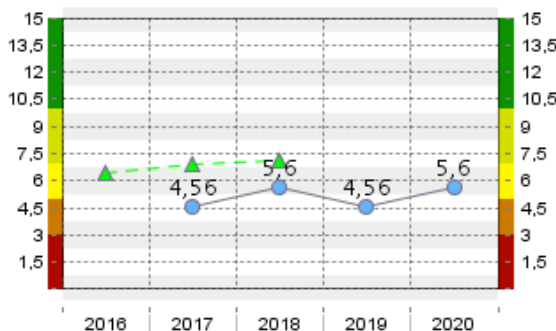
Das Lieferantenziel zeigt die durchschnittliche Inanspruchnahme von Lieferantenkrediten auf. I.d.R. deutet eine Erhöhung des Lieferantenziels, auf eine Verschlechterung der finanziellen Situation hin.

Kurzfristige Kapitalbindung (%)



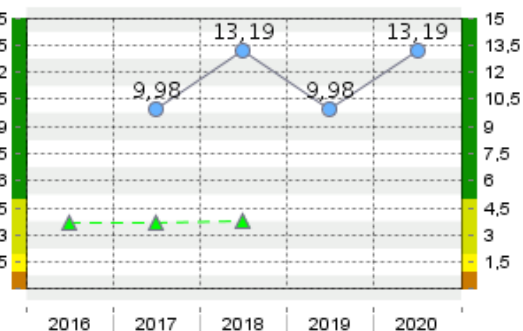
Die Kapitalbindung ist ein Indikator dafür, inwieweit die kurzfristigen Verbindlichkeiten durch die erzielten Umsatzerlöse gedeckt werden können.

Gesamtkapitalrentabilität (%)



Die Gesamtkapitalrentabilität gibt die Verzinsung des in einem Unternehmen eingesetzten Gesamtkapitals an. Das Unternehmen kann mit dem zur Verfügung stehenden Vermögen Gewinne erzielen.

Umsatzrentabilität (%)



Die Umsatzrentabilität stellt den auf den Umsatz bezogenen Gewinnanteil dar. Eine steigende Umsatzrentabilität stellt bei unverändertem Verkaufspreis eine zunehmende Produktivität im Unternehmen dar.

Legende

- Kennzahlanalyse des Unternehmens
- ▲—▲ Branchendurchschnitt (Branche 2894)

Hinweis



Bitte beachten Sie, dass die dargestellte Bilanz von der veröffentlichten Bilanz abweicht, da diese zu Bewertungszwecken in eine Strukturbilanz (Analysebilanz) überführt wurde. Hintergrund dafür ist, dass die vom Gesetz eingeräumten Wahlrechte bzw. die vom Unternehmen genutzten, gesetzeskonformen, bilanzpolitischen Gestaltungsmaßnahmen aus analytischer Sicht nicht den tatsächlichen Erfolg der Periode im betriebswirtschaftlichen Sinne wiedergeben und somit nicht ausreichend genau das tatsächliche Bild der Vermögens-, Finanz- und Ertragslage des Unternehmens abbilden. Aus diesem Grund werden einzelne Bilanzpositionen aufgespalten, umgegliedert oder umgruppiert.

Bilanz

Bilanzkategorie	mittel	mittel	mittel
Rechnungslegung	UGB	UGB	UGB
Berichtszeitraum	01.01.2020 - 31.12.2020	01.01.2019 - 31.12.2019	01.01.2018 - 31.12.2018
strukturierte Aktiva	in EUR	in EUR	in EUR
bereinigte Bilanzsumme Aktiva	11.007.573,20	11.011.044,16	11.007.573,20
Summe Anlagevermögen	10.033.514,83	10.617.997,18	10.033.514,83
<i>bereinigtes immaterielles Vermögen</i>	9.559,81	7.092,86	9.559,81
<i>Sachanlagevermögen</i>	10.023.955,02	10.610.904,32	10.023.955,02



Max Mustermann GmbH	Crefonummer	911000001
----------------------------	--------------------	------------------

Grundstücke, Bauten	9.980.158,78	10.558.852,29	9.980.158,78
Betriebs- und Geschäftsausstattung, Anlagen	43.796,24	52.052,03	43.796,24
Summe Umlaufvermögen	974.058,37	393.046,98	974.058,37
Vorräte		9.735,20	
geleistete Anzahlungen		9.735,20	
monetäres (kurzfristiges) Umlaufvermögen	946.247,59	365.031,46	946.247,59
Forderungen aus Lieferungen und Leistungen RLZ bis 1 Jahr	9.015,69	15.058,78	9.015,69
flüssige Mittel	937.231,90	349.972,68	937.231,90
mittelfristiges Umlaufvermögen	27.810,78	18.280,32	27.810,78
sonstige Forderungen und Vermögensgegenstände RLZ über 1 Jahr	27.810,78	18.280,32	27.810,78
strukturierte Passiva	in EUR	in EUR	in EUR
bereinigte Bilanzsumme Passiva	11.007.573,20	11.011.044,16	11.007.573,20
bereinigtes Eigenkapital	3.919.779,62	4.100.366,03	3.919.779,62
Nennkapital, Kapitalkonto I	35.000,00	35.000,00	35.000,00
+ Kapitalrücklage	1.427.807,96	1.368.632,14	1.427.807,96
+ Gewinnrücklagen / Rücklagen bei Personengesellschaften	2.399.839,33	2.642.230,85	2.399.839,33
+ Bilanzgewinn / Bilanzverlust	57.132,33	54.503,04	57.132,33
Summe Fremdkapital	7.087.793,58	6.910.678,13	7.087.793,58
langfristiges Fremdkapital	17.000,00	16.600,00	17.000,00
Pensionsrückstellungen und ähnliche längerfristige Rückstellungen	17.000,00	16.600,00	17.000,00
kurzfristiges Fremdkapital	7.070.793,58	6.894.078,13	7.070.793,58
Verbindlichkeiten gegenüber Kreditinstituten RLZ bis 1 Jahr	5.386.922,11	5.544.857,25	5.386.922,11
erhaltene Anzahlungen RLZ bis 1 Jahr	146.110,11	78.421,08	146.110,11
Verbindlichkeiten aus Lieferungen und Leistungen RLZ bis 1 Jahr	344.676,50	109.037,52	344.676,50
sonstige Verbindlichkeiten inkl. Steuerverbindlichkeiten RLZ bis 1 Jahr	1.193.084,86	1.161.762,28	1.193.084,86
Bilanzgewinn-/Verlust aus Bilanz	57.132,33	54.503,04	57.132,33

Gewinn- und Verlustrechnung

Berechnungsart: Gesamtkostenverfahren

Rechnungslegung	UGB	UGB	UGB
Berichtszeitraum	01.01.2020 - 31.12.2020	01.01.2019 - 31.12.2019	01.01.2018 - 31.12.2018
	in EUR	in EUR	in EUR
Umsatzerlöse	3.239.766,03	3.214.452,12	3.239.766,03
Bestandsveränderung (+ / -)	-26.683,60	92.915,07	-26.683,60
Gesamtleistung	3.213.082,43	3.307.367,19	3.213.082,43
Aufwand für Roh-, Hilfs- und Betriebsstoffe	1.716.581,90	1.712.519,59	1.716.581,90
Rohertrag	1.496.500,53	1.594.847,60	1.496.500,53



Max Mustermann GmbH	Crefonummer	911000001
----------------------------	--------------------	------------------

sonstige betriebliche Erträge	176.022,26	81.281,47	176.022,26
Löhne und Gehälter	487.291,77	514.828,48	487.291,77
Abschreibungen inkl. Firmenabschreibung	418.304,53	479.115,08	418.304,53
sonstige betriebliche Aufwendungen	86.809,98	98.855,68	86.809,98
Betriebsergebnis	680.116,51	583.329,83	680.116,51
sonstige Zinsen und ähnliche Erträge	7.981,11	7.505,69	7.981,11
Zinsen und ähnliche Aufwendungen	252.730,66	262.444,53	252.730,66
Finanzergebnis	-244.749,55	-254.938,84	-244.749,55
Ergebnis der gewöhnlichen Geschäftstätigkeit	435.366,96	328.390,99	435.366,96
Gesamtergebnis	435.366,96	328.390,99	435.366,96
Steuern vom Einkommen und Ertrag	71.360,11	88.628,76	71.360,11
Jahresüberschuss / -fehlbetrag	364.006,85	239.762,23	364.006,85
Jahresüberschuss / -fehlbetrag nach Gewinn- / Verlustabführung	364.006,85	239.762,23	364.006,85

Jahresabschlusskennzahlen

Berichtszeitraum	01.01.2020 - 31.12.2020	01.01.2019 - 31.12.2019	01.01.2018 - 31.12.2018
Vermögensstruktur			
Anlagenintensität (%)	91,15	96,43	91,15
Kapitalumschlag	0,29	0,29	0,29
Quote der flüssigen Mittel (%)	8,51	3,17	8,51
Kapitalstruktur			
Eigenkapitalquote (%)	35,60	37,23	35,60
Verschuldungsgrad	1,80	1,68	1,80
Lieferantenziel (Tage)	73,28	23,23	73,28
Kurzfristige Kapitalbindung (%)	213,74	212,03	213,74
Rentabilität			
Gesamtkapitalrentabilität (%)	5,60	4,56	5,60
Umsatzrentabilität (%)	13,19	9,98	13,19
Erfolgsquote (%)	3,30	2,17	3,30
Liquidität			
Liquidität I. Grades (%) erweitert	13,22	5,06	13,22

Zusatzinformationen

Banken

Bankname Ort	BLZ SWIFT	Kontonummer IBAN
UniCredit Bank Austria AG 1010 Wien	12000 BKAUATWW	



Zahlungsinformationen und Beurteilung der Geschäftsverbindungen

Zahlungsweise und Krediturteil

Zahlungsweise	Innerhalb vereinbarter Ziele.	(22)
Krediturteil	Kredite und Geschäftsverbindung sind zulässig.	(21)
Kreditlimit in EUR	35.000,00	

Anfragezähler

Anzahl der Auskünfte in den letzten		
4 Wochen	03.06.2021 - 30.06.2021	3
8 Wochen	06.05.2021 - 30.06.2021	3
12 Monaten	01.07.2020 - 30.06.2021	14

Der Anfragezähler zählt sämtliche erteilten Auskünfte über das beauskunftete Unternehmen in den aufgezeigten Zeiträumen. Eine hohe Anzahl von Anfragen ist ein Indikator für eine hohe Geschäftsaktivität. Bei einem sprunghaften Anstieg der Anfragen innerhalb der letzten vier Wochen empfehlen wir eine zusätzliche Prüfung. Weitergehende Fragen beantworten wir Ihnen unter anfragezaehler@verband.creditreform.de

Wirtschaftliche Entwicklung

Unternehmensentwicklung	konstante Unternehmensentwicklung
Auftragslage	zufriedenstellende Auftragslage

Negativmerkmale

Es liegen keine öffentlichen Negativmerkmale vor.

Merkmale für die Bonitätsbewertung

Ausfallwahrscheinlichkeiten (PD = probability of default)	Aktualität	PD	Bewertung
Rechtsformrisiko	31.03.2021	0,79 %	●
Unternehmensaltersrisiko	31.03.2021	0,36 %	●
Branchenrisiko	31.03.2021	0,00 %	●
Bilanzbonität	31.03.2021	0,3 % - 0,7 %	●
Bonitätsindex^{2.0}	31.03.2021	0,08 %	●

Hinweise

Sämtliche aufgeführten Teilrisiken sind in die Berechnung des Bonitätsindex^{2.0} eingeflossen.
 Die Aktualität gibt an, zu welchem Datum die jeweilige PD (Ausfallwahrscheinlichkeit) ermittelt wurde.
 Das Branchenrisiko ist hier nur für die Hauptbranche angegeben

- geringes Risiko
- ▲ mittleres Risiko
- hohes Risiko



Zuordnung Creditreform-Bonitätsindex^{2.0} in die Bewertungsklassen der Finanzdienstleister

Unternehmen	Risikoklasse					
	PD-Bereich					
	I	II	III	IV	V	VI
	0 % - 0,3 %	0,3 % - 0,7 %	0,7 % - 1,5 %	1,5 % - 3,0 %	3,0 % - 8,0 %	8,0 % - 100 %
Creditreform Bonitätsindex ^{2.0}	100 - 272	273 - 295	296 - 333	334 - 374	375 - 426	427 - 600
Creditreform Rating AG	AAA - BBB	BBB - BB+	BB+ - BB	BB - B+	B+ - B-	>= B-
Commerzbank	1,0 - 2,4	2,4 - 3,0	3,0 - 3,4	3,4 - 4,0	4,0 - 4,8	>= 4,8
Deutsche Bank	iAAA - iBBB	iBBB - iBB+	iBB+ - iBB-	iBB- - iB+	iB+ - iB-	>= iB-
HypoVereinsbank - UniCredit	1+ - 2	2 - 3	3 - 4	4 - 5	5 - 6	>= 6-
KfW Bankengruppe	BK1 - BK2	BK2 - BK3	BK3 - BK4	BK4 - BK6	BK6 - BK7	BK7
CredaRate Solutions GmbH	1 - 5	5 - 7	7 - 9	9 - 11	11 - 13	13 - 15
Sparkassen Finanzgruppe	1 - 4	4 - 6	6 - 8	8 - 10	10 - 12	>= 12
Postbank	pAAA - pBBB+	pBBB+ - pBBB-	pBBB- - pBB	pBB - pB+	pB+ - pB	>= pB-
Volksbanken Raiffeisenbanken	0+ - 1d	1e - 2a	2b - 2c	2d - 2e	3a - 3b	>= 3c
Standard & Poor's	AAA - BBB	BBB - BB+	BB+ - BB	BB - B+	B+ - B-	>= B-
Verband deutscher Bürgschaftsbanken	1 - 2	3	4	5 - 6	7 - 8	9 - 10

 Die Bewertung des angefragten Unternehmens liegt im blau unterlegten Bereich.

Die PD (Probability of Default) gibt die Wahrscheinlichkeit an, dass ein Kreditnehmer innerhalb eines Jahres gemäß Basel II-Kriterien ausfällt. Übertragen auf Creditreform gelten der Bonitätsindex 500 und 600 als Ausfall. Angabe des PD-Bereichs von (inkl.) bis (exkl.)

Weitere Informationen zu den Risikoklassen finden Sie unter www.creditreform.de/ratingmap_at